



POMPES


- Pompes haute pression
- Pompes basse pression



POMPES HAUTE PRESSION

CAT 350

- ★
- ☆ 40100 Groupe complet moteur 2,2 kW + pompe CAT 350
- 1 ☆ 40010 Surpresseur pompe CAT 350
- 2 ☆ 42010 Tête de pompe CAT 350
- 3 ☆ 43060 Accouplement flexible CAT 350
- 4 ☆ 43310 Bague anti-extrusion clapet CAT 350
- ☆ 43070 Bielle pompe CAT 350
- ☆ 43080 Bouchon de clapet CAT 350
- 5 ☆ 43090 Bouchon de niveau CAT 350
- 6 ☆ 43100 Bouchon rouge CAT 350
- ☆ 43110 Cage femelle CAT 350
- ☆ 43340 Cage laiton CAT 350
- ☆ 43120 Cage mâle CAT 350
- ☆ 43050 Clavette arbre CAT 350/5CP2150
- ☆ 43130 Coupelle inox CAT 310/340/350
- ☆ 43140 Feutrine cage femelle CAT 350/5CP2150
- ☆ 43150 Joint à lèvres roulement CAT 350/5CP2150
- 7 ☆ 43160 Joint basse pression CAT 350
- 8 ☆ 43230 Joint bouchon clapet CAT 350
- 9 ☆ 43250 Joint bouchon de niveau CAT 350
- ☆ 43330 Joint carter CAT 350
- ☆ 43180 Joint cuivre piston CAT 310/340/350
- ☆ 43190 Joint étanche piston carter CAT 350
- 10 ☆ 43200 Joint haute pression CAT 350
- ☆ 43210 Joint O-Ring roulement CAT 350
- ☆ 43220 Joint téflon piston CAT 310/340/350
- ☆ 43260 Joint torique clapet CAT 350



POMPES HAUTE PRESSION

CAT 350





- ★ 43270 Joint torique piston CAT 350
- ☆ 43115 Kit cage mâle/femelle/feutrine CAT 350
- ☆ 43010 Kit 3 clapets CAT 310/340/350/5CP2150
- 4 43020 Kit joints CAT 340/350
- 5 ☆ 43030 Lanterne d'accouplement CAT 350
- ☆ 43280 Piston céramique CAT 310/340/350
- ☆ 43040 Protection d'arbre CAT 350/5CP2150
- ☆ 49060 Tuyau by-pass 3/8" CAT 350

CAT 5CP2150



- 1 ☆ 40110 Groupe complet moteur 2,2 kW + pompe CAT 5CP2150
- 2 ☆ 40020 Surpresseur CAT 5CP2150
- 3 ☆ 42020 Tête de pompe CAT 5CP2150
- 6 ☆ 43520 Bouchon rouge CAT 5CP2150
- ☆ 43345 Cage laiton CAT 5CP2150
- ☆ 43545 Cage mâle CAT 5CP2150
- 7 ☆ 43050 Clavette arbre CAT 350/5CP2150
- ☆ 43140 Feutrine cage femelle CAT 350/5CP2150
- ☆ 43150 Joint à lèvres roulement CAT 350/5CP2150
- ☆ 43560 Joint en NBR piston carter CAT 5CP2150
- ☆ 43215 Joint torique pour couvercle roulement CAT 5CP2150
- 8 ☆ 43530 Joint torique pour bouchon rouge CAT 5CP2150
- 9 ☆ 43010 Kit 3 clapets CAT 310/340/350/5CP2150
- 10 ☆ 43500 Kit joints CAT 5CP2150
- ☆ 43510 Lanterne d'accouplement CAT 5CP2150
- 11 ☆ 43540 Piston céramique CAT 5CP2150
- 12 ☆ 43040 Protection d'arbre CAT 350/5CP2150





POMPES HAUTE PRESSION

ENTRETIEN

- ★
- 1 ☆ 49020 Clé pour cage laiton
- 2 ☆ 49021 Douille pour cage laiton
- 3 ☆ 49110 Huile pour pompe haute pression, bidon 5 l
- 4 ☆ 49015 Pince à clapet inox brossé 2 faces
- 4 ☆ 49010 Pince joint à lèvres réversible

MOTEURS

- 5 ☆ 17040 Moteur 0,75 kW mono
- 5 ☆ 45020 Moteur 2,2 kW, tri 1000 tr/min, 50 Hz
- 5 ☆ 45010 Moteur 4 kW, tri 1500 tr/min, 50 Hz

RÉGULATION DE PRESSION

- 6 ☆ 46010 By-pass inox 250 bar, 40 l/min, 3/8" 1/4"
- 7 ☆ 46030 By-pass KRANZLE 250 bar, 35 l/min, 1/4" poignée
- 7 ☆ 46066 By-pass MTM MG4000 250 bar, 40 l/min, 1/4" poignée
- 8 ☆ 46065 By-pass MTM MG4000 250 bar, 40 l/min, 3/8" poignée
- 9 ☆ 46050 By-pass simple
- 10 ☆ 49041 Anti-bélier M 3/8"
- 11 ☆ 49055 Pressostat Nautilus 10-160 bar

SILENT BLOCS

- 12 ☆ 49075 Silent bloc Ø 30 x 30 mm, MF M8, 70 kg
- 12 ☆ 49070 Silent bloc Ø 30 x 30 mm, MM M8, 70 kg
- 12 ☆ 49077 Silent bloc Ø 40 x 20 mm, MM M10, 160 kg



POMPES BASSE PRESSION

POMPES AUTO-AMORÇANTES

- ★
- 1 ☆ 22120 Pompe auto-amorçante 3,60 m³/h, 36 m, mono
- 2 ☆ 22411 Pompe auto-amorçante 4,20 m³/h, 33 m, mono
- ☆ 22416 Pompe auto-amorçante 4,20 m³/h, 33 m, tri

POMPES DE FORAGE, PUIITS ET RELEVAGE

- ☆ 22490 Pompe de forage immergée 6 m³/h, 72 m, tri
- 3 ☆ 22489 Pompe de puits 7,20 m³/h, 57 m, tri
- 4 ☆ 22480 Pompe de relevage eaux claires 9 m³/h, 7 m, mono

POMPES CELLULAIRES

- ☆ 22115 Pompe monocellulaire 4,80 m³/h, 28 m, mono
- 5 ☆ 22110 Pompe monocellulaire 4,80 m³/h, 28 m, tri
- ☆ 22412 Pompe monocellulaire 5 m³/h, 27 m, mono
- ☆ 22415 Pompe monocellulaire 5 m³/h, 27 m, tri
- 6 ☆ 22401 Pompe multicellulaire horizontale 4,80 m³/h, 42 m, tri
- ☆ 22406 Pompe multicellulaire horizontale 4,80 m³/h, 42 m, mono
- 7 ☆ 22470 Pompe multicellulaire verticale 2,40 m³/h, 131 m, tri

SURPRESSEURS

- 8 ☆ 22700 Pressostat électronique F22, 8A, 2,2 bar, 22 m, mono 230V
- 9 ☆ 22720 Pressostat électronique PM2, réglable 1,5-5 bar
- 10 ☆ 22420 Surpresseur avec réservoir 3 m³/h, 23 m, 7,5 bar, mono
- ☆ 22421 Surpresseur avec pressostat électronique 4,20 m³/h, 37 m, tri